





**Как обезопасить  
ребёнка  
в современном  
информационном обществе**

# 1 ПРАВИЛО

**НЕ  
ЗАПРЕЩАТЬ,  
А  
ПОМОГАТЬ!**

## 2 ПРАВИЛО

РАЗРЕШАЙ,  
НО  
ПРОВЕРЯЙ!

**3 ПРАВИЛО**

**МЫСЛИ  
КАК  
РЕБЁНОК!**

## 3 ПРАВИЛО

УДЕЛЯЙТЕ  
БОЛЬШЕ  
ВРЕМЕНИ  
ДЕТЯМ!

**Родительский контроль** повышает **безопасность детей**, позволяет **отслеживать их местоположение** и **ограничивать доступ к потенциально опасному контенту**.

**Родительский контроль Интернета** не должен осуществляться в форме диктата, должны быть созданы отношения, построенные на доверии, когда ребенок не стремится утаивать от родителей круг тем, которые он обсуждает в сети, и новых Интернет-знакомых.



## 5 лучших приложений для родительского контроля

### 1. Google Family Link.

Приложение от Google позволяет отследить, сколько часов ребёнок проводит в смартфоне, какие приложения открывает, что скачивает или что собирается купить в Google Play.

### 2. «Где мои дети».

С помощью приложения вы всегда будете в курсе передвижений ребёнка, когда он один ходит в школу или гуляет.

### 3. Kaspersky Safe Kids.

В бесплатной версии собраны инструменты, которые показывают, что ваш ребёнок ищет в интернете, на какие сайты заходит, какими программами пользуется и сколько времени проводит в Сети.

### 4. AirDroid Parental Control.

AirDroid Parental призван обеспечить максимальную безопасность вашего ребёнка и снизить потенциальную зависимость от телефона.

### 5. Parental Control Kroha.

Приложение работает как GPS-трекер и средство контроля за экранным временем. Родителям предоставляется подробная статистика приложений.

# Как защитить ребенка от негативного воздействия интернета.

Разработали:

Сильванович Ирина Леонидовна  
Панова Анастасия Константиновна



## Помните!

1. Будьте в курсе того, чем занимаются ваши дети в **Интернете**. Попросите их научить вас пользоваться различными приложениями, которыми вы не пользовались ранее.

2. Помогите своим детям понять, что они не должны размещать в Сети информацию о себе: номер мобильного телефона, домашний адрес, а также показывать фотографии (свои и семьи). Ведь любой человек может это увидеть и использовать в своих **интересах**.

3. Если ваш **ребенок получает спам** (нежелательную электронную почту, напомните ему, чтобы он не верил написанному в таких письмах и ни в коем случае не отвечал на них.

4. Объясните детям, что нельзя открывать файлы, присланные незнакомыми людьми. Эти файлы могут содержать вирусы или фото-, видеоматериалы непристойного или агрессивного содержания.

5. Объясните, что некоторые люди в **Интернете** могут говорить неправду и быть не теми, за кого себя выдают. Дети никогда не должны самостоятельно, без

взрослых встречаться с сетевыми друзьями, которых не знают в реальной жизни.

6. Постоянно общайтесь со своими детьми, рассказывайте, советуйте, как правильно поступать и реагировать на действия других людей в **Интернете**.

7. Научите своих детей правильно реагировать, если их кто-то обидел в Сети или они получили / натолкнулись на агрессивный контент. Расскажите, куда в подобном случае они могут обратиться.

8. Убедитесь, что на компьютере, которым пользуются ваши дети, установлены и правильно настроены средства фильтрации.

## Наши дети-наше будущее!

### Интересуйтесь жизнью ребенка.

**Договоритесь о правилах пользования Интернетом и гаджетами.**

**Используйте возможности телефонов и интернета с пользой.**

# Чем занимается ваш ребенок в социальных сетях?

Проверьте страницу вашего ребенка на:

- вовлечение в суицидальные игры «Синий кит», «Розовый пони» и другие.
- вовлечение в опасные группы: ~~зацепинг~~, ~~руфинг~~ и тд.
- интерес к криминальной культуре А.У.Е.
- просмотр депрессивного контента <https://www.gerdabot.ru/>







# Family Link

Google

Google Family Link (для родителей)

Google LLC Инструменты

★★★★☆ 75 107

3+

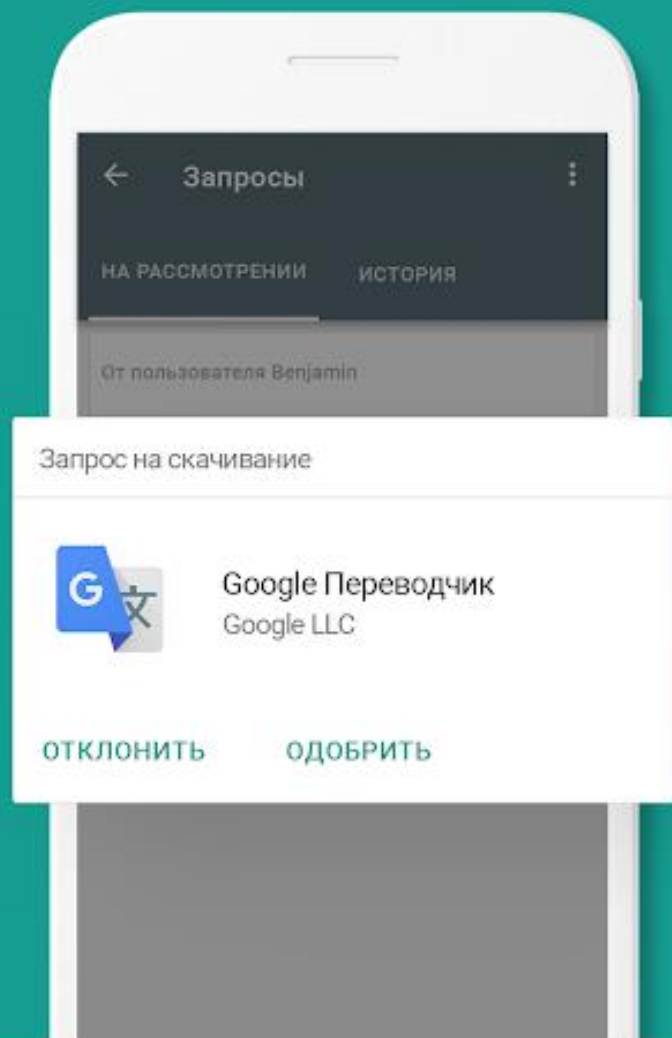
Приложение совместимо с некоторыми из ваших устройств.

Вы можете открыть доступ к этому контенту членам вашей семьи. Подробнее о [Семейной библиотеке](#).

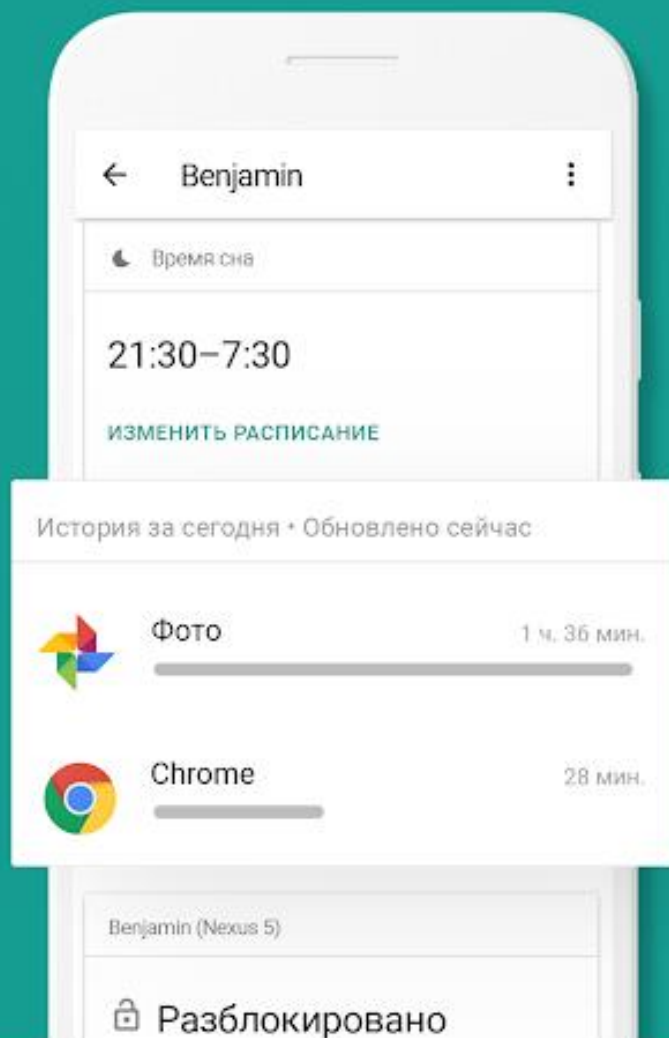
Установлено

- Одобрите или блокируйте приложения
- Контролируйте, как ребенок пользуется устройством
- Пользуйтесь списком рекомендованных приложений
- Ограничивайте использование

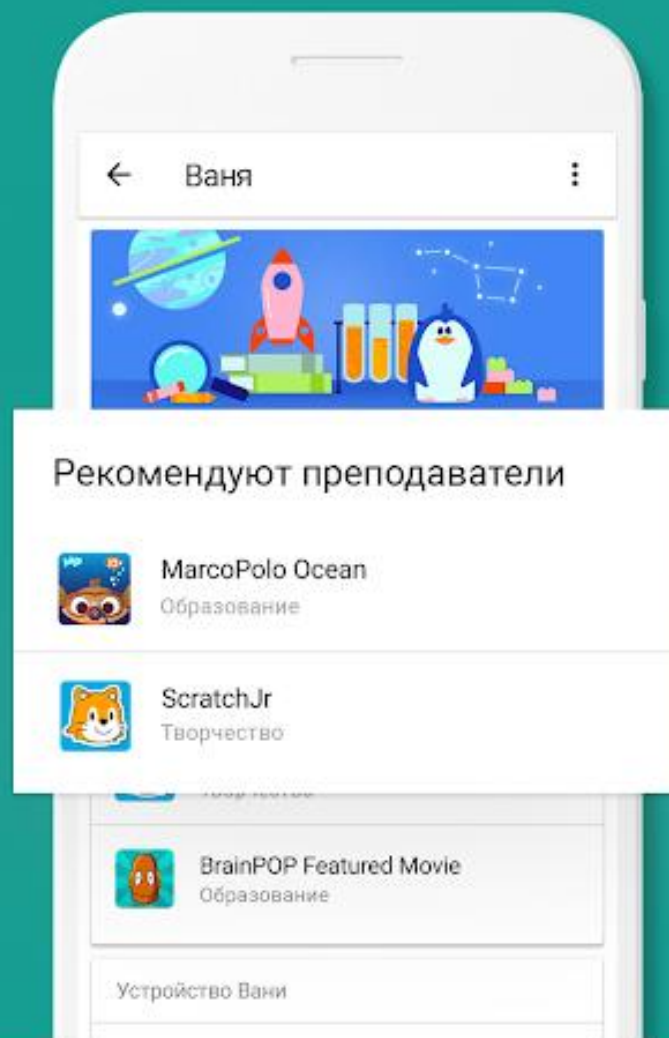
Одобрите или  
блокируйте приложения



Контролируйте, как  
ребенок пользуется  
устройством



Подборка приложений,  
рекомендованных  
преподавателями



## С чего начать

### 1 Устройство родителя

Сначала установите на этом устройстве приложение "Google Family Link (для родителей)". После этого вы сможете настроить родительский контроль для аккаунта вашего ребенка.



Google Family Link (для родителей)  
Google LLC

### 2 Устройство ребенка


Установите приложение "Google Family Link (для детей)" на устройстве, которым вы хотите управлять.



Google Family Link (для детей)  
Google LLC

[Назад](#)

[Нужна помощь?](#)



Google Family ...  
Google LLC

УСТАНОВИТЬ

1,6 ★

68 тыс. отзывов



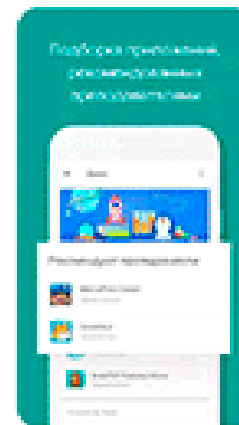
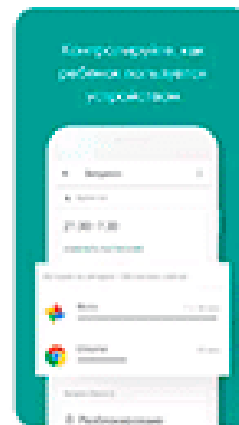
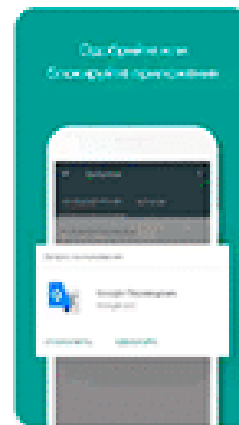
3,2 МБ



3+ Ⓢ

Более 5

Количество с...



Управляйте устройством вашего ребенка, используя Family Link

Вам также могут понравиться... →



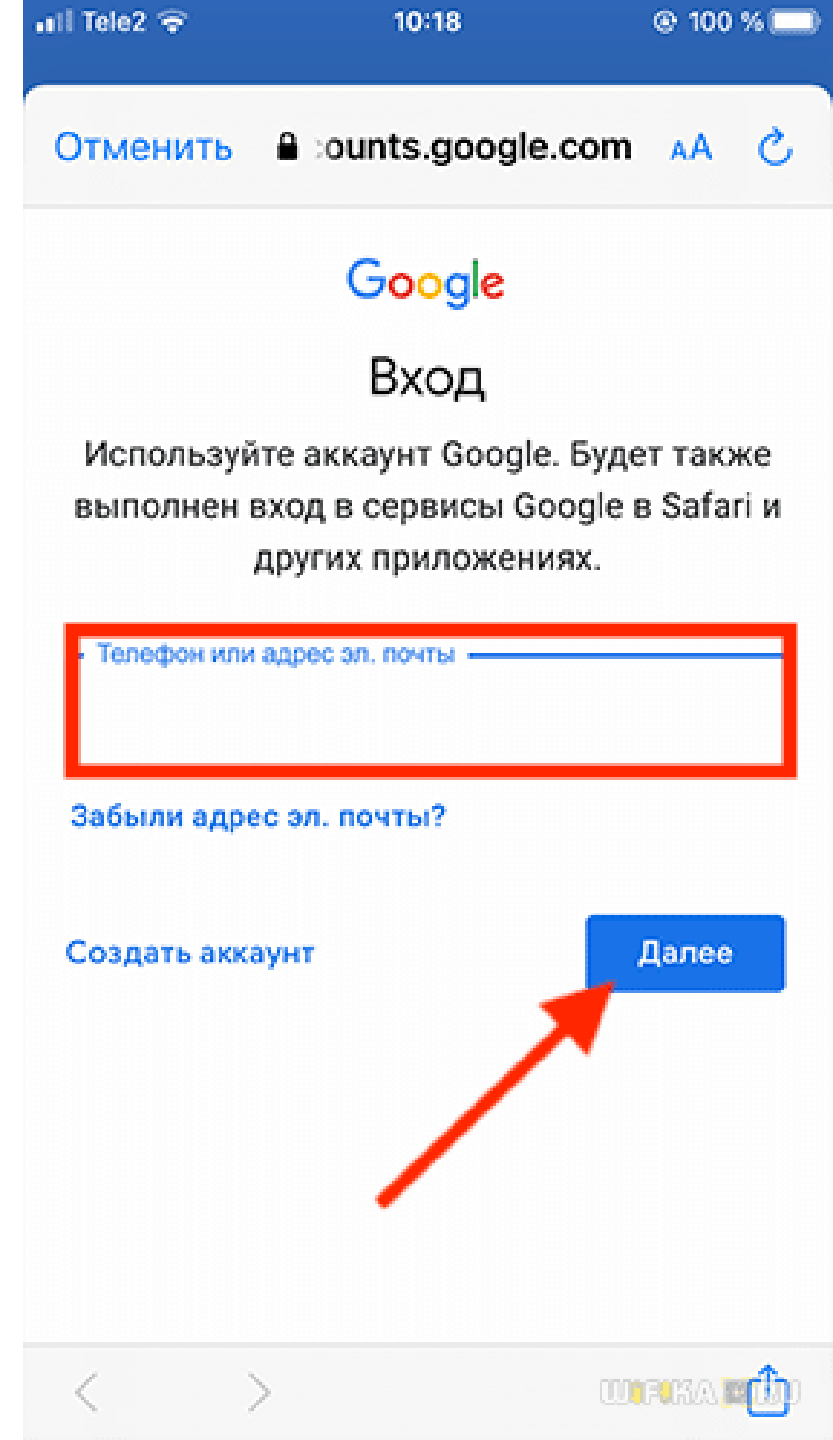
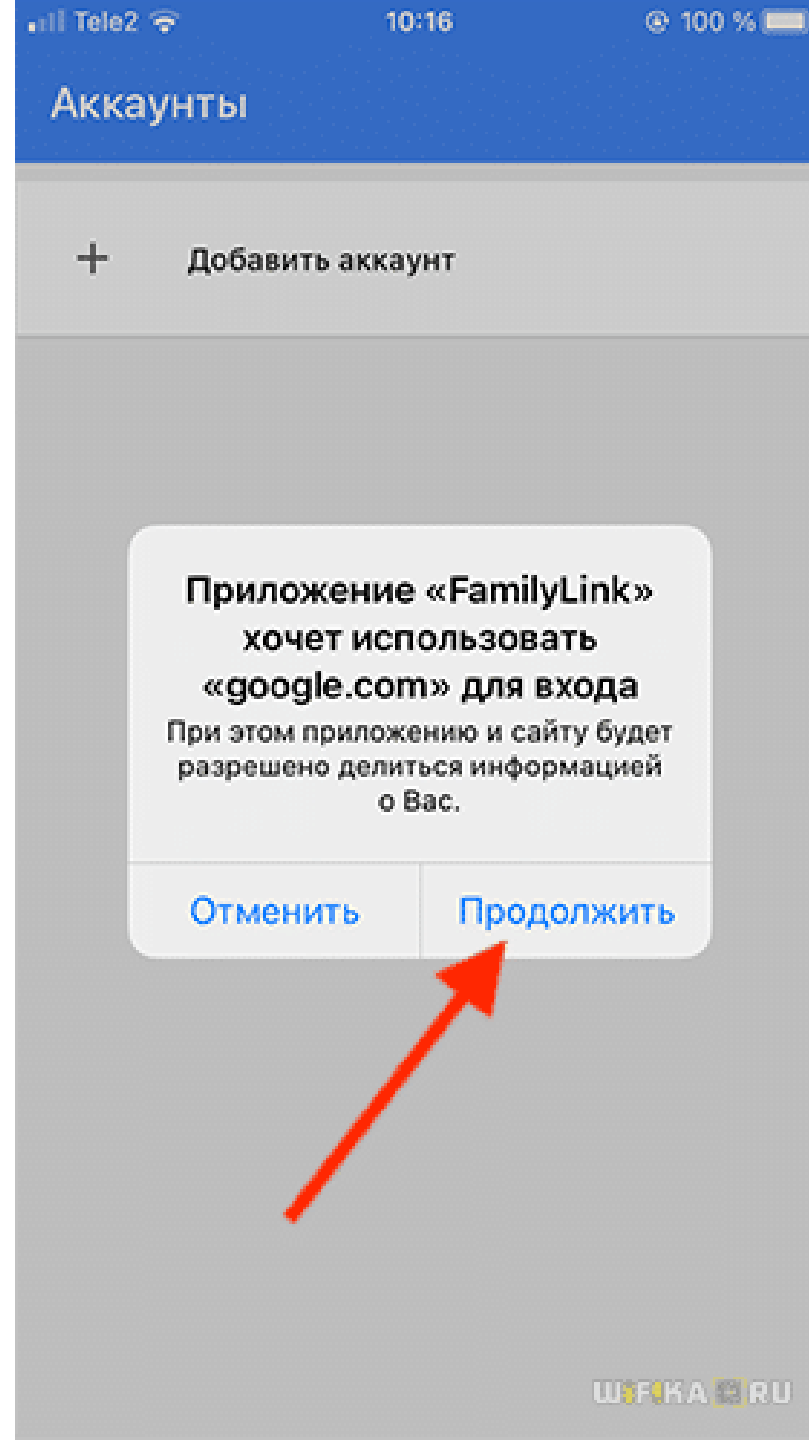
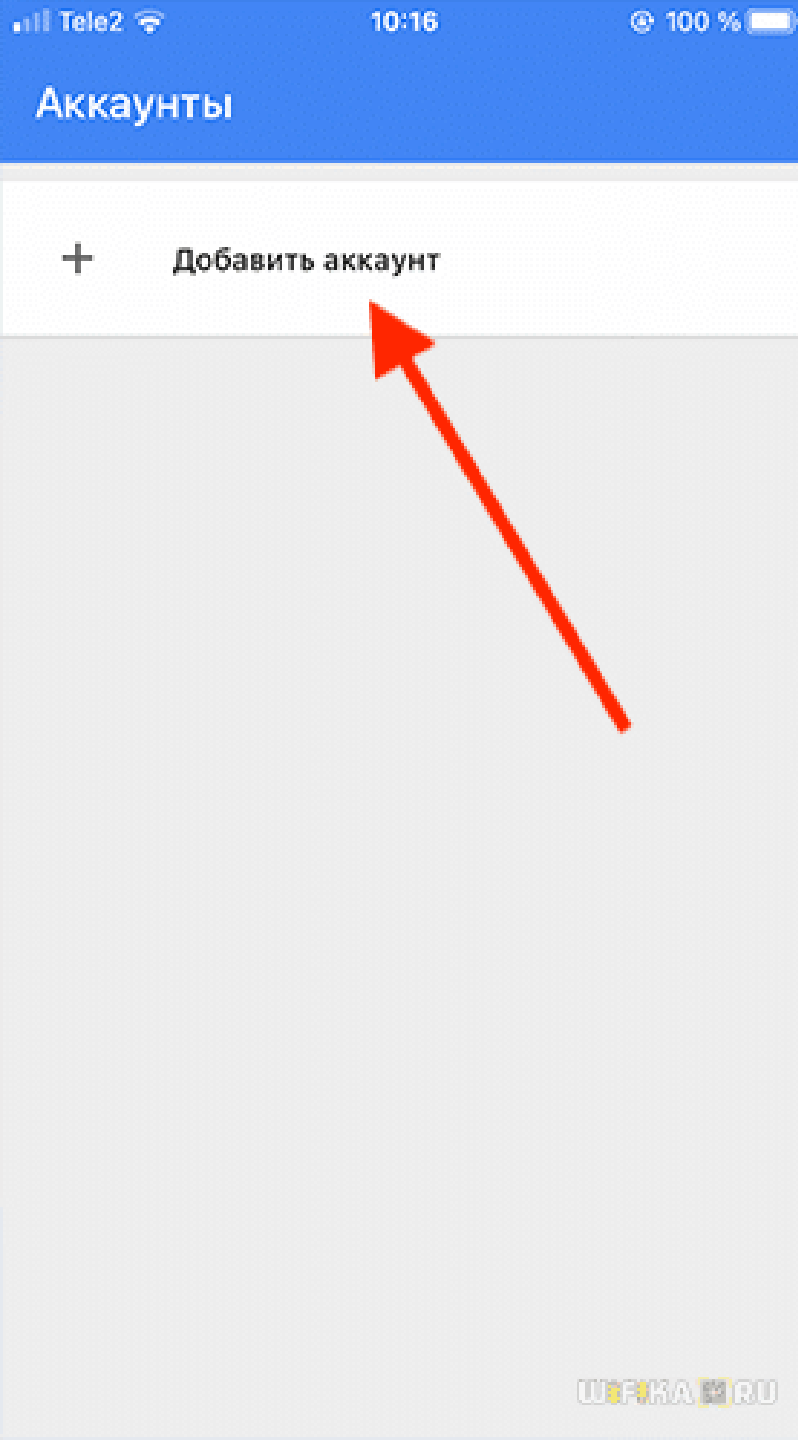
WhatsApp  
Messenger



Candy Crush  
Friends Saga



Best Friends -  
Бесплатная иг...  
RU Bu Pa





Добро пожаловать!

@gmail.com

Введите пароль

Забыли пароль?

Далее

## Подготовка

У вас должен быть доступ к устройству, для которого вы хотите настроить родительский контроль.

[Посмотреть совместимые устройства](#)



ДАЛЕЕ  
Ш.Ф.КА.РУ

## Готовы стать администратором семейной группы?

@gmail.com

Вы будете использовать этот аккаунт для создания семейной группы и доступа к семейным сервисам Google. [Подробнее...](#)

Администратор семейной группы может:

- управлять своей семейной группой;
- создавать аккаунты Google для детей;
- настраивать родительский контроль с помощью Family Link;
- добавить ещё одного родителя, который поможет управлять аккаунтами детей.

Члены семьи будут видеть ваш адрес электронной почты и фото профиля.

СМЕНИТЬ АККАУНТ

НАЧАТЬ  
Ш.Ф.КА.РУ



У вашего ребенка есть аккаунт Google?

Его адрес заканчивается на @gmail.com.



НЕТ


ДА

ШИФКА.РУ



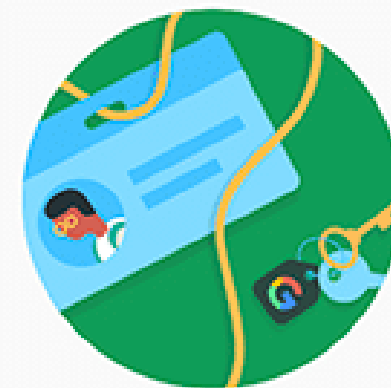
## Что дальше

- 1 Создайте аккаунт Google для ребенка.
- 2 Подключитесь к устройству ребенка.



ДАЛЕЕ

ШИФКА.РУ



Создайте аккаунт Google для ребенка.


Сервис Family Link позволяет детям иметь собственный аккаунт Google, которым управляют родители. [Подробнее...](#)



Это может занять около 10 минут.

ДАЛЕЕ

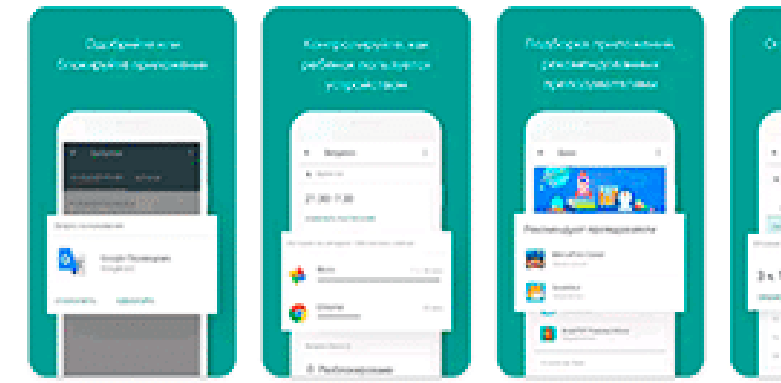
ШИФКА.РУ

 **Google Family ...**  
Google LLC [Установить](#)

1.6 ★  
68 тыс. отзывов


3,2 МБ  
3+ 📄


Более 5  
Количество с...





Управляйте устройством вашего ребенка, используя Family Link

Вам также могут понравиться... →

 WhatsApp Messenger

 Candy Crush Friends Saga

 Best Friends - Бесплатная иг... Pa



## Family Link (для детей)

Выберите устройство, которым нужно управлять



Другое устройство

[Это устройство](#)



## Вход

Используйте аккаунт Google.

[Подробнее...](#)

Телефон или адрес эл. почты

[Забыли адрес эл. почты?](#)

[Создать аккаунт](#)

[Далее](#)

# Определение местоположения



## Местоположение



Денис

Настройки



Получите помощь в управлении  
аккаунтом вашего ребенка



Назначайте родительские разрешения  
взрослым участникам семейной группы

Местоположение · Обновлено только что



Включив передачу геоданных, родители могут видеть, где находятся контролируемые устройства Android, на которых Денис вошел в свой аккаунт.

### Передача геоданных



Передавать в Google геоданные с тех контролируемых устройств Android, на которых ребенок вошел в свой аккаунт

[Подробнее...](#)

### НАСТРОЙКИ ГЕОЛОКАЦИИ

На устройствах Android должен быть выполнен вход в аккаунт



#### Redmi 6A (Денис)

Режим геолокации: вкл.  
Режим: высокая точность


Родители могут менять настройки геолокации на устройствах ребенка и выбирать, какие сведения будут передаваться в Google.


[Подробнее...](#)




# Функции контроля

## ← Родительский контроль

 Фильтры в Google Chrome

 Фильтры в Google Поиске

 Google Ассистент

 Приложения Android

 Местоположение

 Информация об аккаунте

 Другие настройки

Узнайте, как обеспечить конфиденциальность аккаунта пользователя Денис. [ПРИМЕЧАНИЕ О КОНФИДЕНЦИАЛЬНОСТИ](#)

## ← Приложения

Статист...

Огранич...


Сегодня

Вчера


Последние 7 дней

Последние 30

Обновлено 2 часа назад


 Brawl Stars  
22 мин

 Viber: Звонки и Сообщения  
2 мин

 Google Chrome: быстрый браузер  
1 мин

 Google  
1 мин

 Галерея  
1 мин

 Безопасность  
1 мин

## ← Приложения


Статист...

Огранич...


По названию ↑

Обновлено 2 часа назад

 Brawl Stars  
22 мин

 Car Eats Car 2 - Racing Game  
0 мин

 Facebook  
Заблокировано

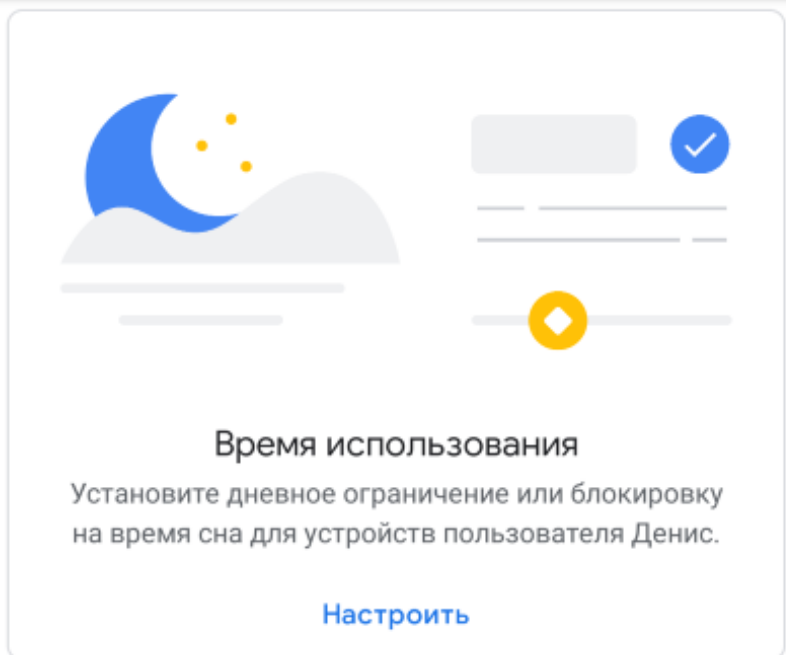
 Free Wallpapers for BS HD-4K  
0 мин

 GetApps  
0 мин

 Gmail  
0 мин


 Google  
1 мин





**Время использования**  
Установите дневное ограничение или блокировку на время сна для устройств пользователя Денис.

[Настроить](#)



**Приложения не устанавливались**  
На этой неделе пользователь Денис не установил ни

ОГРАНИЧЕНИЯ		ВРЕМЯ СНА		ОГРАНИЧЕНИЯ		ВРЕМЯ СНА	
Не настроено		<input type="checkbox"/>	Не настроено		<input type="checkbox"/>		
пн	3 ч.	<input checked="" type="checkbox"/>	пн	21:00–07:00	<input checked="" type="checkbox"/>		
вт	3 ч.	<input checked="" type="checkbox"/>	вт	21:00–07:00	<input checked="" type="checkbox"/>		
ср	3 ч.	<input checked="" type="checkbox"/>	ср	21:00–07:00	<input checked="" type="checkbox"/>		
чт	3 ч.	<input checked="" type="checkbox"/>	чт	21:00–07:00	<input checked="" type="checkbox"/>		
пт	3 ч.	<input checked="" type="checkbox"/>	пт	Нет ограничений	<input type="checkbox"/>		
сб	Нет	<input type="checkbox"/>	сб	Нет ограничений	<input type="checkbox"/>		
вс	Нет	<input type="checkbox"/>	вс	21:00–07:00	<input checked="" type="checkbox"/>		
Управляемые устройства будут блокироваться по истечении заданного времени. При необходимости Денис сможет вам позвонить.				На время сна управляемые устройства будут блокироваться. При необходимости Денис сможет вам позвонить.			
<a href="#">Подробнее о времени использования...</a>				<a href="#">Подробнее о времени использования...</a>			

## ← Запросы на одобрение

ОЖИДАЮТ ОТВЕТА **ИСТОРИЯ**

### Одобренные запросы

Ниже показаны недавние запросы и их статусы

ЗАКРЫТЬ

От кого: Денис



Hexar.io - io games

БЕСПЛАТНО



Arena of Arrow-3v3 MOBA Game

БЕСПЛАТНО



Ice Scream Episode 2

БЕСПЛАТНО

РАЗВЕРНУТЬ

## ← Уведомления

### Новые приложения

Когда дети скачивают новые приложения из Google Play Маркета.

### Доступ к сайтам

Когда дети хотят разблокировать сайт в Google Chrome.

### Отслеживание действий

Когда дети изменяют настройки, например выключают историю приложений и веб-поиска.

## ← Родительский контроль

▶ Действия в Google Play

🔍 Фильтры в Google Chrome

🔍 Фильтры в Google Поиске

🗨 Google Ассистент

📱 Приложения Android

📍 Местоположение

👤 Информация об аккаунте

⋮ Другие настройки

## ← Сведения об устройстве



Redmi 5A   
Последний раз в Сети: сегодня

[ВОСПРОИЗВЕСТИ СИГНАЛ](#)

Добавление и удаление пользователей

Аня не может добавлять или удалять других пользователей

Приложения из неизвестных источников

Запрещена установка приложений не из Play Маркета

Режим разработчика

Аня не может включить режим разработчика

Настройки местоположения

Разрешения для приложений

 Разблокировано

[ЗАБЛОКИРОВАТЬ](#)

 Дневное ограничение · Обновлено 17 мин. назад

34 мин.

1 ч. 30 мин.

[ИЗМЕНИТЬ](#)

 Время сна

10:00 PM–8:00 AM

[ИЗМЕНИТЬ РАСПИСАНИЕ](#)

Установлено · За последние 7 дней



Redmi 5A



## Отключить родительский контроль?

У этого действия будут последствия.

**▲ Мы уведомим вашего родителя и заблокируем все контролируемые устройства.**

Это устройство будет доступно через 24 часа (если ваши родители не разблокируют его раньше)



My Son

Последнее использование: 29 нояб.

**ОТКЛЮЧИТЬ РОДИТЕЛЬСКИЙ КОНТРОЛЬ**

18:28



Информация об аккаунте

Управление аккаунтом



## Email

НАСТРОЙКИ



## Местоположение

Узнавайте, где находится Email со своим устройством.

НЕТ, СПАСИБО    НАСТРОИТЬ

История приложений

18:29

настройками и приложениями:

- Настройки аккаунта
- Приложения на управляемых устройствах
- Местоположение
- Время использования контролируемых устройств
- Фильтры Google Chrome, Поиска и Google Play

### Отключение управления

Родительский контроль будет отключен для аккаунта пользователя Email Creator и всех его устройств.



Я понимаю, что в результате выполнения следующего действия я больше не смогу управлять аккаунтом Google и устройствами пользователя Email Creator

**Отключить родительский контроль**

Отмена